


VIVACOM

Списък с любими канали





EON SMART TV

За Smart телевизор

Изтеглете директно от
APP Store на Вашия телевизор.



EON TV

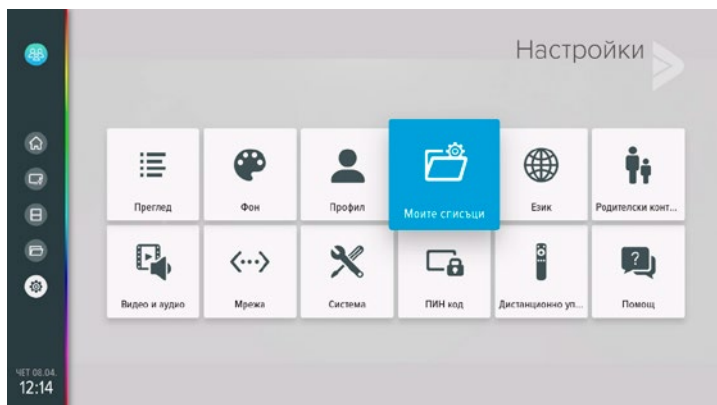
За смартфон и таблет

Изтеглете от:



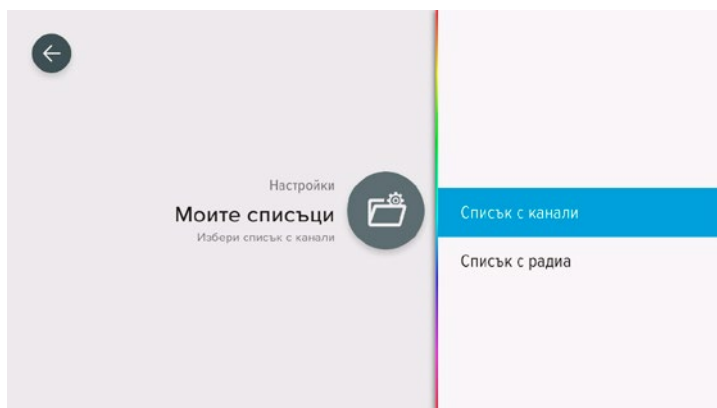
► Създаване на списък с любими канали

1. От началната страница на EON изберете меню „Настройки“ и след това в дясно „Моите списъци“.

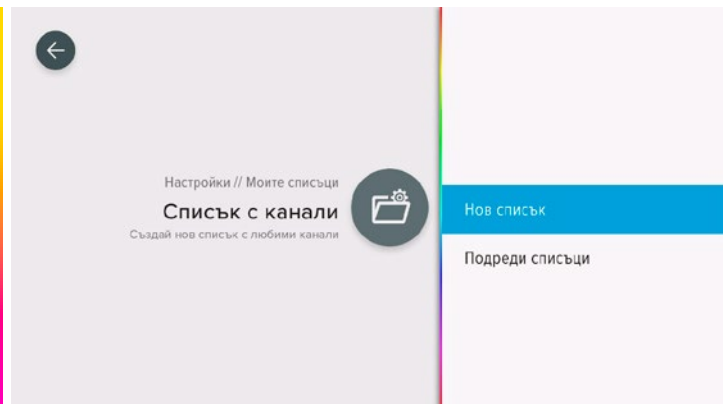


Фиг. 1 Настройки - Моите списъци

2. В опцията „Списък с канали“, изберете „Нов списък“, за да създадете нов списък с любимите си телевизионни канали.

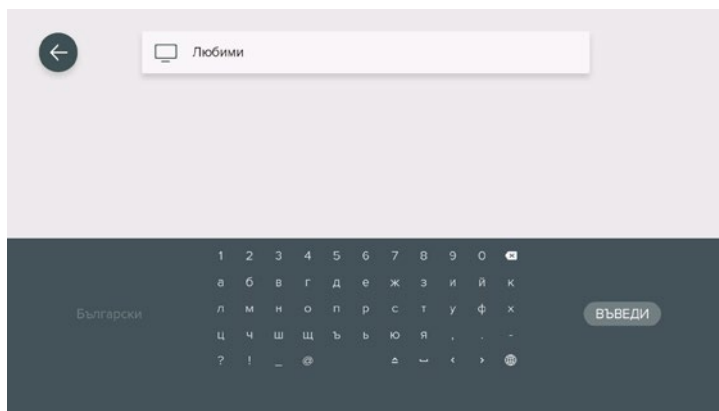


Фиг. 2 Списък с канали




Фиг. 3 Нов списък

3. Задайте име на новия списък с канали. Може да навигирате през клавиатурата със стрелките нагоре, надолу, наляво и надясно на дистанционното управление и потвърждавате буквите с „ОК“. Когато въведете пълното име, натиснете „Въведи“ в долния десен ъгъл на телевизионния екран.



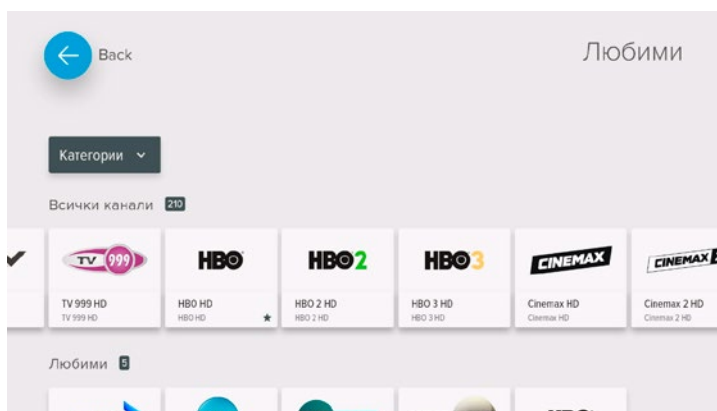
Фиг. 4 Създаване на име на списък

4. На екрана ще излезе списък с всички налични канали. Изберете кои от тях да добавите в новия си списък с канали. Може да навигирате из каналите като натискате бутоните надолу, наляво или надясно, за да търсите канали. Изберете, като натиснете бутон „ОК“.



Фиг. 5 Списъци с всички канали

5. Когато приключите с добавянето на желаните канали, натиснете бутона нагоре, за да стигнете до стрелката за назад, която автоматично създава вашия нов списък с любими канали.

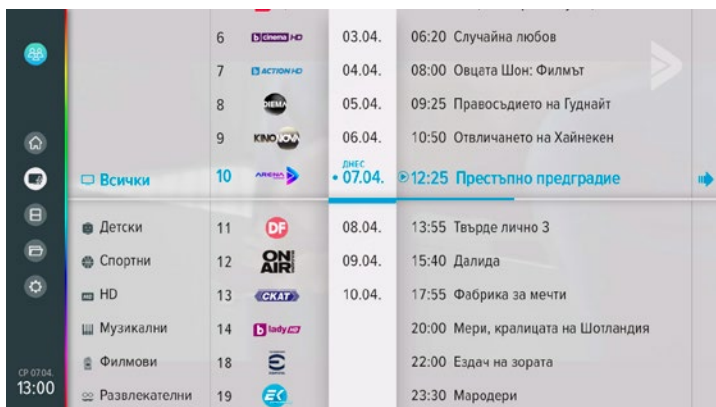


Фиг. 6 Стрелка назад за създаване на списък

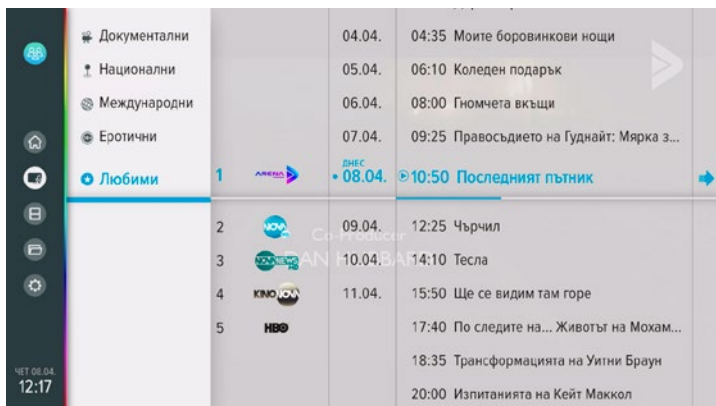
ДОСТЪП НА СПИСЪЦИ С КАНАЛИ

► Вариант 1: от меню Канали

1. Ще намерите всички списъци с канали в главното меню „Канали“. В първата колона има предварително дефинирани списъци с канали: филмови, документални, спортни, музикални, развлекателни, детски, национални, международни, еротични, а под тях се намират вашите нови списъци. Ще ги достъпите с бутона надолу. Можете да създавате до 5 списъка с любими канали.



Фиг. 7 Главно меню „Канали“



Фиг. 8 Новосъздадени списъци с канали

► **Вариант 2: с бутон „телевизионен екран“**

1. Друг начин за достъпване на списъците с канали е чрез натискане на бутон “Телевизионен екран”, който ще ги отвори директно на екрана.



Фиг. 9 Бутон за достъп до списък с канали

VIVACOM



vivacom.bg