



# Как да се регистрирате в HBO GO?

## Какво е HBO GO?

HBO GO е онлайн видеотека, която можете да гледате след като се РЕГИСТРИРАТЕ чрез свързан с интернет компютър, смарт телефон, смарт телевизор или таблет.

## Какво ми трябва, за да ползвам HBO GO?

1. Интернет връзка, независимо от това, кой е Вашият интернет доставчик
2. Свързано с интернет устройство: компютър, смарт телефон, смарт телевизор или таблет
3. Абонамент за HBO филмов пакет към **VIVACOM**

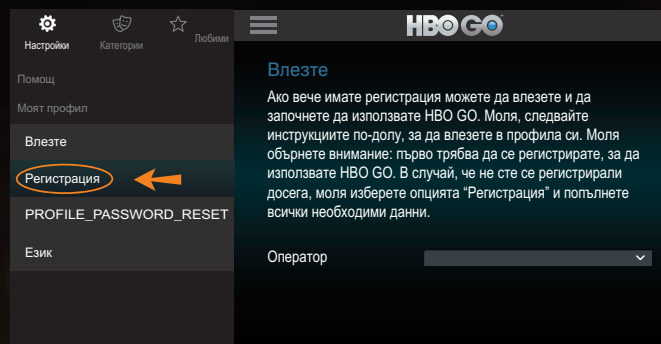
## Защо да ползвам HBO GO?

- Тук можете да намерите всички сезони на любимите си HBO сериали, анимации и още
- Всички филми са с български субтитри, а детските заглавия – с дублаж на български
- Тук можете да гледате епизоди на някои заглавия, дори преди премиерата им по HBO

Можете да намерите повече информация на [www.HBOGO.bg](http://www.HBOGO.bg)

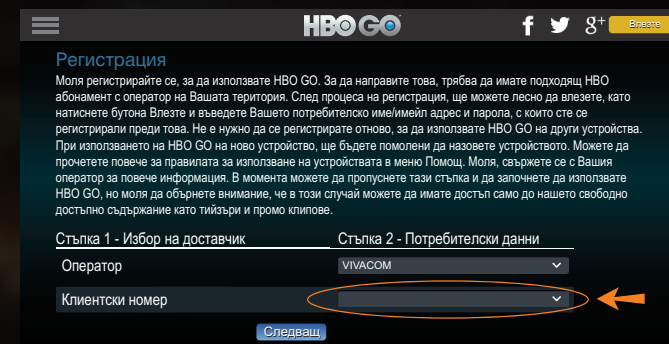
## Стъпка 1

Влезте на [www.HBOGO.bg](http://www.HBOGO.bg) и изберете "Регистрация" от менюто вляво



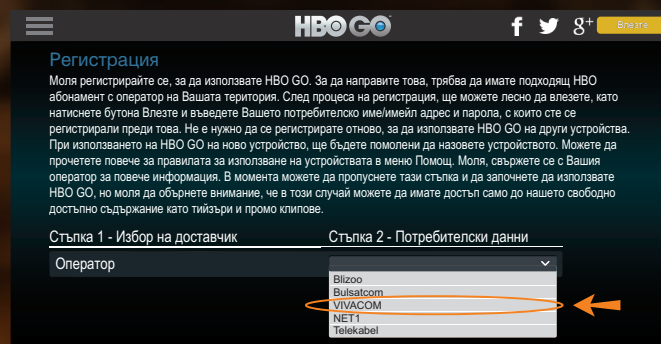
## Стъпка 3

Введете код за регистрация, който е клиентският Ви номер



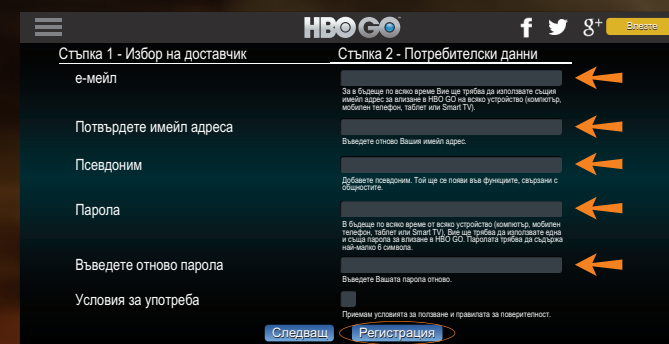
## Стъпка 2

От падащото меню "Оператор", моля, изберете **VIVACOM**



## Стъпка 4

Введете и повторете е-мил, псевдоним и парола по Ваш избор, натиснете "Регистрация"



## Как да се регистрирам в HBO GO?

Всеки клиент на VIVACOM, с абонамент за филмов пакет HBO, получава достъп до онлайн услугата за видео по поръчка HBO GO.

Кодът за регистрация е Вашият КЛИЕНТСКИ НОМЕР. Попитайте за този номер в магазина на VIVACOM или на тел. 123.